

# JEDES QUARTIER IST EXZELLENT

Bildungsnetzwerk Südliche Friedrichstadt

Bildungsnetzwerk  
Südliche Friedrichstadt

Jedes  
Quartier  
ist  
exzellente

Vorsprung durch Bildungspartnerschaften -  
Bildungs- und Gesundheitschancen für Kinder und Jugendliche in der Bezirksregion 1 verbessern

## Handlungskonzept 5. Fortschreibung | 2023 – 2026

### Anhang: Infos zum Monitoring des Quartiers

Prozesssteuerung: kultkom, Crellestraße 22, 10827 Berlin,

Tel. 030.78 70 33 50, Mail. [info@kultkom.de](mailto:info@kultkom.de)

Im Auftrag des Bezirkes Friedrichshain-Kreuzberg – Jugendamt / Die Nestwärme

Gefördert durch: **HEINZ UND HEIDE DÜRR STIFTUNG**



# JEDES QUARTIER IST EXZELLENT

## Bildungsnetzwerk Südliche Friedrichstadt

Vorsprung durch Bildungspartnerschaften -  
Bildungs- und Gesundheitschancen für Kinder und Jugendliche in der Bezirksregion 1 verbessern

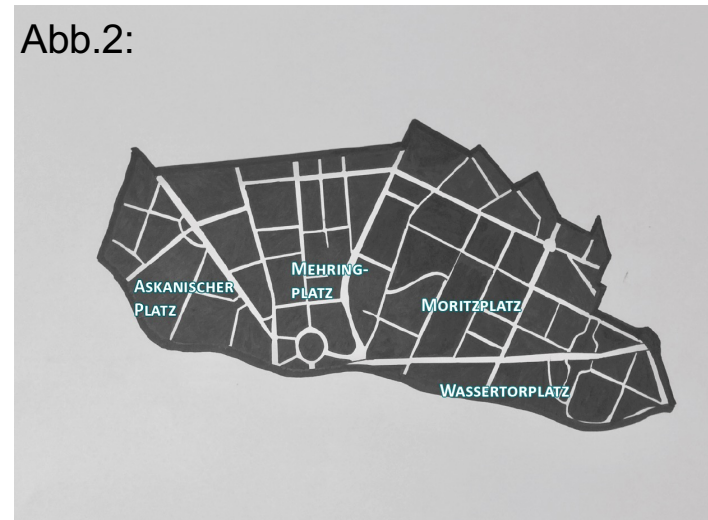
### Bezirksregion I: Südliche Friedrichstadt \_

Berlin ist in Bezirksregionen eingeteilt. Verwaltungsorganisationen der Bezirksämter sind für die Planung und Entwicklung der verschiedenen Regionen zuständig. Die Bezirksregion (BZR) Südliche Friedrichstadt liegt im Prognoseraum Kreuzberg-Nord

Abb.1:



Abb.2:



In Abbildung 1 ist ein Satellitenbild des gesamten Bezirks Friedrichshagen-Kreuzberg zu sehen. Das Gebiet Südliche Friedrichstadt ist hervorgehoben.

In Abbildung 2 ist eine Karte der Südlichen Friedrichstadt zu sehen mit den vier Planungsräumen: Askanischer Platz, Mehringplatz, Moritzplatz und Wassertorplatz.

Bild 1: <https://www.berlin.de/ba-friedrichshagen-kreuzberg/politik-und-verwaltung/service-und-organisationseinheiten/bezirkliche-planung-und-koordinierung/sozialraumorientierte-planungskoordination/bezirksregionenprofile/01-suedliche-friedrichstadt/>

Bild 2: Eigene Darstellung

Mai 2023 / Januar 2024 // ANHANG  
Handlungskonzept 2023 - 2026

# JEDES QUARTIER IST EXZELLENT

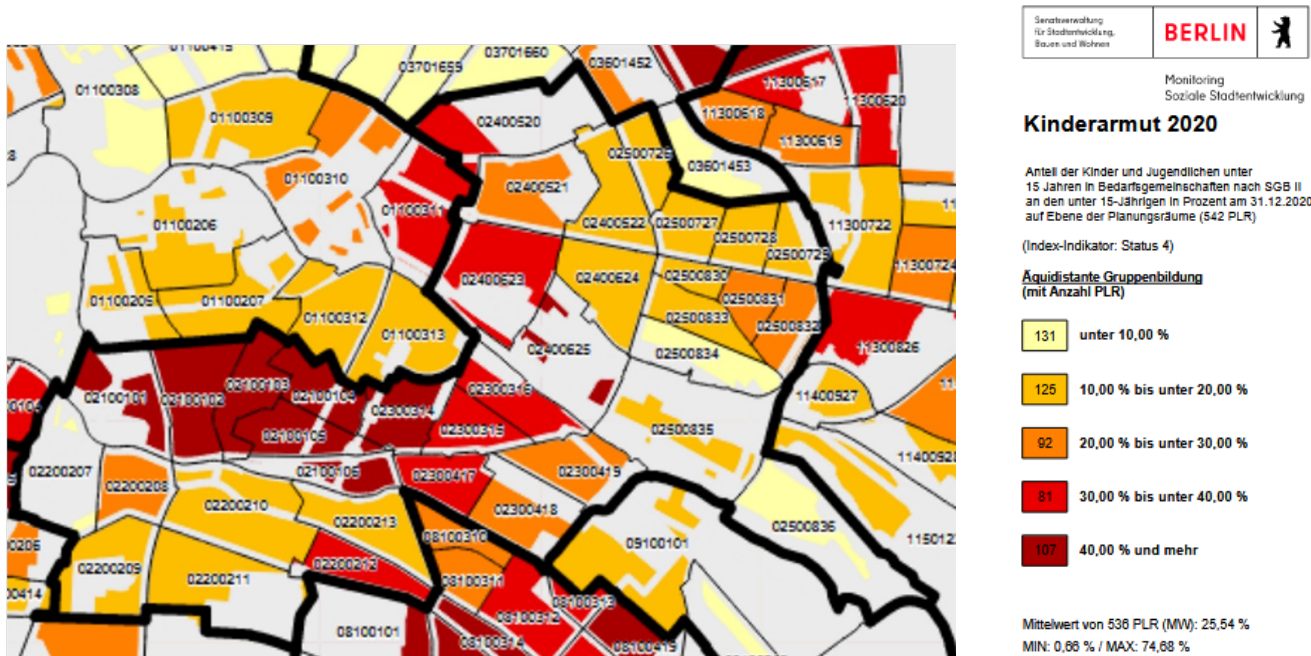
## Bildungsnetzwerk Südliche Friedrichstadt

Vorsprung durch Bildungspartnerschaften -  
Bildungs- und Gesundheitschancen für Kinder und Jugendliche in der Bezirksregion 1 verbessern

### Daten aus dem Monitoring für Stadtentwicklung

Die Daten entstammen aus einer Untersuchung der Senatsverwaltung für Stadtentwicklung, Bauen und Wohnen.

In der Region der Südlichen Friedrichstadt leben über 40 % der Kinder in Armut:



Quelle: file:///fksvdifs1.vdi.ba-fk.verwalt-berlin.de/redirected\$/fku02329/Downloads/karte\_status\_4\_kinderarmut\_2020.pdf

# JEDES QUARTIER IST EXZELLENT

## Bildungsnetzwerk Südliche Friedrichstadt

Vorsprung durch Bildungspartnerschaften -  
Bildungs- und Gesundheitschancen für Kinder und Jugendliche in der Bezirksregion 1 verbessern

Melderechtlich registrierte Einwohnerinnen und Einwohner mit Migrationshintergrund am Ort der Hauptwohnung in Friedrichshain-Kreuzberg  
am 31.12.2022 im Alter von unter 18 Jahre nach LOR und Herkunftsgebieten

Nummer	Bezirksregion Name	EW u 18 Jahre MH 31.12.2022	Anteil an den EW u18 Jahre mit Migrationshintergrund						
			Europäische Union (EU) <sup>1</sup>	ehe-maliges Jugoslawien <sup>2</sup>	ehe-malige Sowjetunion <sup>3</sup>	Islamische Länder (OIC) <sup>4</sup> einschl. Syrien	Türkei	darunter Arabische Länder <sup>5</sup> einschl. Syrien	Vietnam
021001	Südliche Friedrichstadt	6.780	9,7%	3,8%	7,4%	60,5%	35,2%	20,7%	0,9%
022002	Tempelhofer Vorstadt	5.477	30,0%	3,1%	5,4%	34,6%	15,8%	14,7%	0,5%
023003	Nördliche Luisenstadt	2.234	14,5%	3,1%	2,9%	55,4%	42,4%	10,4%	0,9%
023004	Südliche Luisenstadt	2.063	23,8%	1,9%	5,3%	42,7%	30,8%	7,9%	0,0%
024005	Karl-Marx-Allee Nord	2.099	19,8%	5,9%	15,1%	22,7%	3,8%	12,1%	17,1%
024006	Karl-Marx-Allee Süd	2.263	17,0%	7,1%	13,6%	31,4%	7,4%	16,8%	14,4%
025007	Frankfurter Allee Nord	2.185	32,3%	5,2%	14,7%	20,0%	2,5%	11,2%	6,0%
025008	Frankfurter Allee Süd FK	3.866	31,5%	5,6%	12,7%	21,4%	3,5%	12,3%	6,4%
Friedrichshain-Kreuzberg _ gesamt		26.967	21,6%	4,3%	8,8%	39,2%	19,6%	14,7%	4,3%

- 1 Mitglieder der Europäischen Union (EU): Belgien, Bulgarien, Dänemark, Estland, Finnland, Frankreich, Griechenland, Irland, Italien, Kroatien, Lettland, Litauen, Luxemburg, Malta, Niederlande, Österreich, Polen, Portugal, Rumänien, Schweden, Slowakei, Slowenien, Spanien, Tschechische Republik, Ungarn, Zypern (griechischer Teil).
- 2 Bosnien und Herzegowina, Kosovo, Kroatien (EU), Mazedonien, Montenegro, Serbien, Slowenien (EU).
- 3 Armenien, Aserbaidshan (OIC), Estland (EU), Georgien, Kasachstan (OIC), Kirgisistan (OIC), Lettland (EU), Litauen (EU), Moldau, Russische Föderation, Tadschikistan (OIC), Turkmenistan (OIC), Ukraine, Usbekistan (OIC), Weißrussland.
- 4 Mitglieder der Organisation der Islamischen Konferenz (OIC): Arabische Länder, wie auch: Afghanistan, Albanien, Aserbaidshan, Bangladesch, Benin, Brunei Burkina Faso, Côte d'Ivoire, Gabun, Gambia, Guinea, Guinea-Bissau, Guyana, Indonesien, Iran, Kamerun, Kasachstan, Kirgisistan, Malaysia, Malediven, Mali, Mosambik, Niger, Nigeria, Pakistan, Senegal, Sierra Leone, Suriname, Tadschikistan, Togo, Tschad, Türkei, Turkmenistan, Uganda, Usbekistan.
- 5 Mitglieder der Arabischen Liga: Ägypten, Algerien, Bahrain, Dschibuti, Irak, Jemen, Jordanien, Katar, Komoren, Kuwait, Libanon, Libyen, Marokko, Mauretanien, Oman, Saudi-Arabien, Somalia, Sudan, Syrien, Tunesien, Vereinigte Arabische Emirate, Palästinensische Gebiet (Palästinenser werden entweder mit eigenem Gebietsschlüssel oder als Personen mit ungeklärter Staatsangehörigkeit bzw. unter "Sonstiges Asien" geführt).

Quelle: Amt für Statistik Berlin-Brandenburg, melderechtlich registrierte Einwohner\*innen am Ort des Hauptwohnsitzes unter 18 Jahren am 31.12.2022, abgestimmter Datenpool

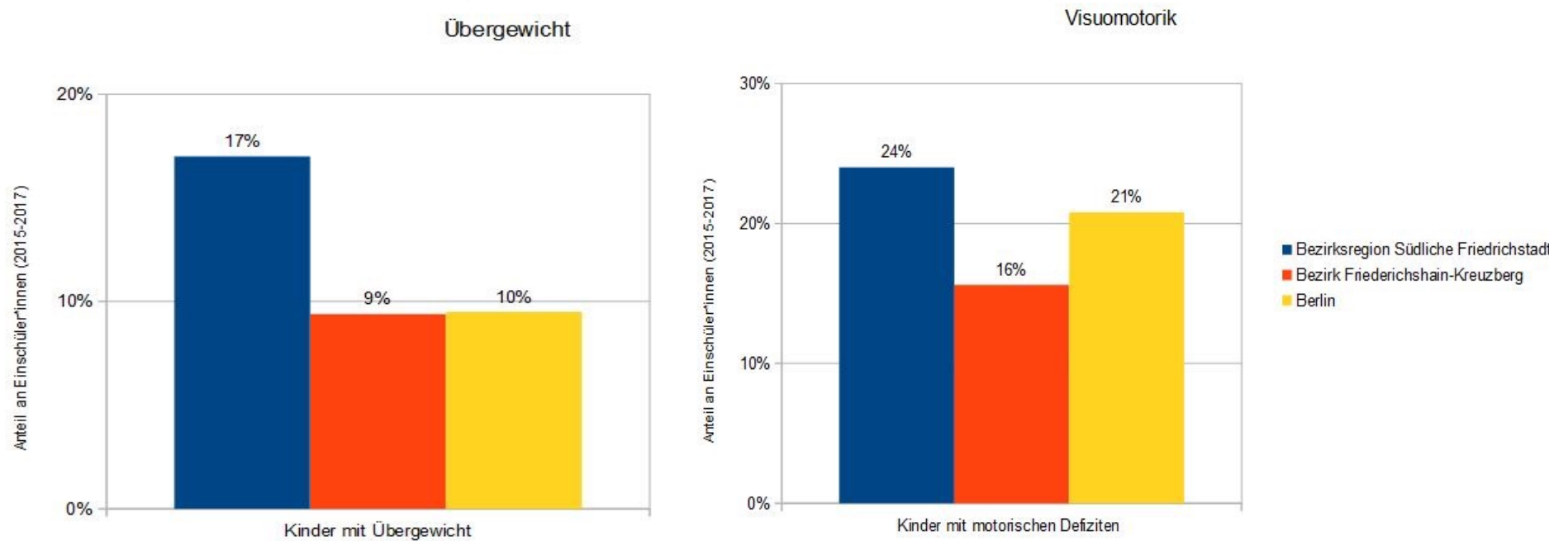
# JEDES QUARTIER IST EXZELLENT

## Bildungsnetzwerk Südliche Friedrichstadt

Vorsprung durch Bildungspartnerschaften -  
Bildungs- und Gesundheitschancen für Kinder und Jugendliche in der Bezirksregion 1 verbessern

### Daten vom Amt für Statistik Berlin-Brandenburg

Die folgenden Daten wurden dem Dokument *Bezirksregionenprofil Teil 1, Südliche Friedrichstadt, Ausgabe 2020 (S.36 - 38)* entnommen und grafisch aufbereitet.

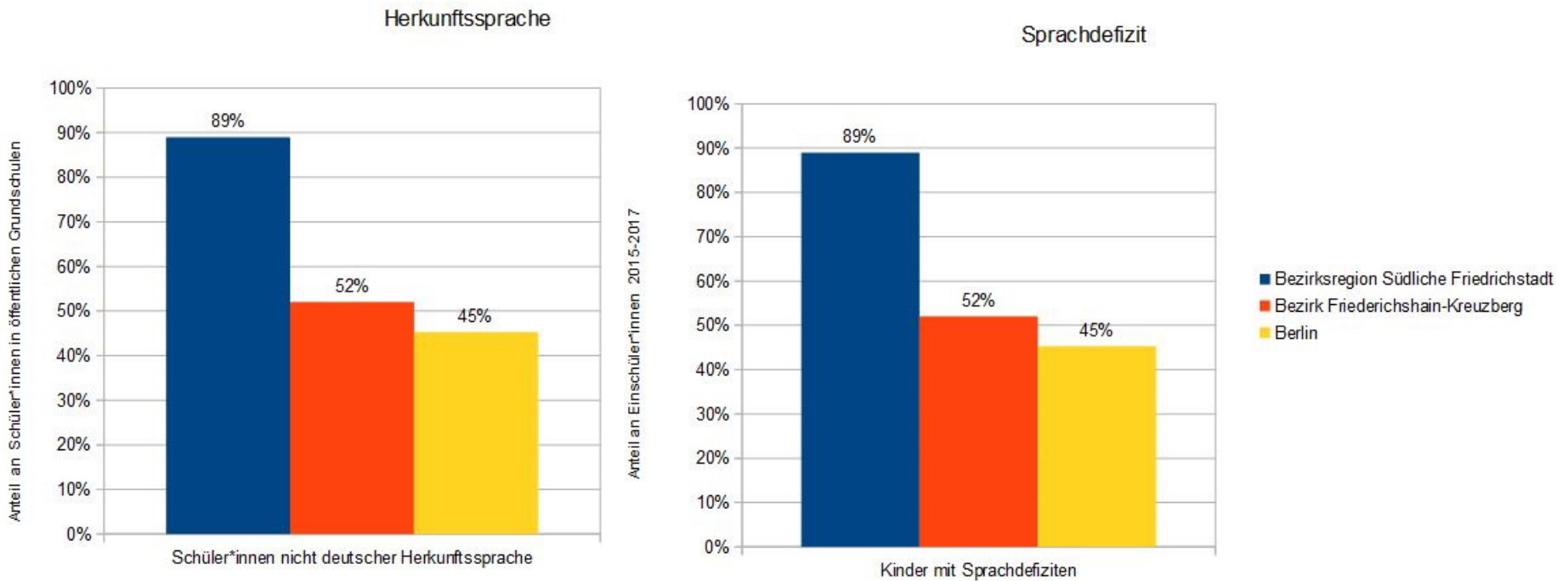


# JEDES QUARTIER IST EXZELLENT

## Bildungsnetzwerk Südliche Friedrichstadt

Vorsprung durch Bildungspartnerschaften -  
Bildungs- und Gesundheitschancen für Kinder und Jugendliche in der Bezirksregion 1 verbessern

### Daten vom Amt für Statistik Berlin-Brandenburg



# JEDES QUARTIER IST EXZELLENT

## Bildungsnetzwerk Südliche Friedrichstadt

Vorsprung durch Bildungspartnerschaften -  
Bildungs- und Gesundheitschancen für Kinder und Jugendliche in der Bezirksregion 1 verbessern

### Daten aus den Einschulungsuntersuchungen

